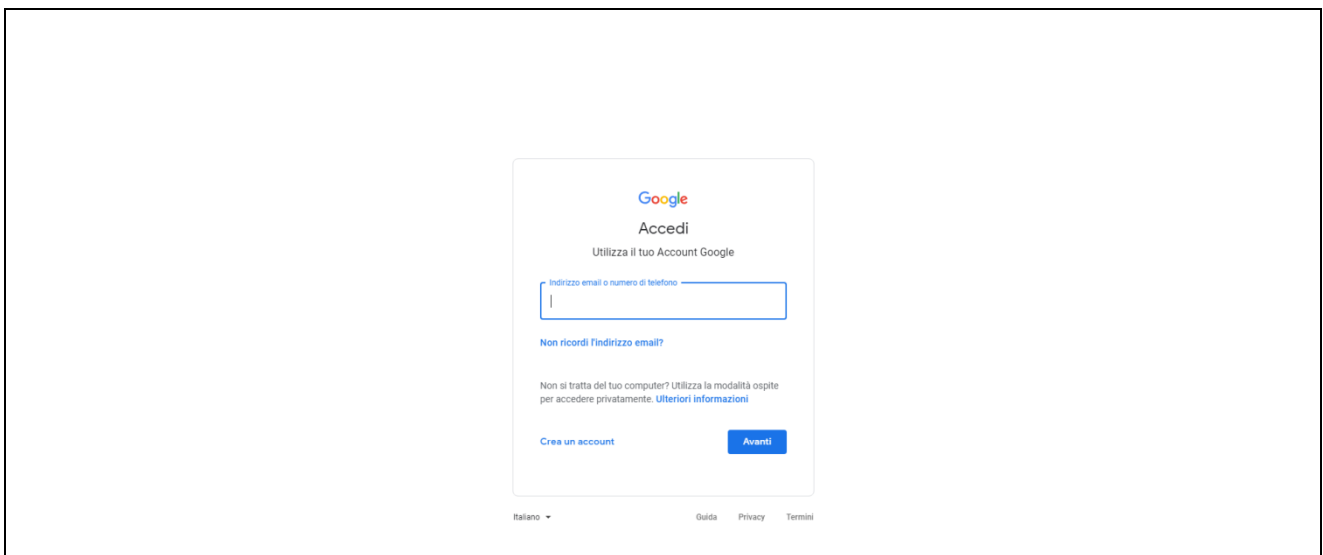


ISTRUZIONI PER ACCEDERE ALLA CLASSE VIRTUALE DEL CORSO DI ASTRONOMIA.

- Aprire il Browser (meglio se Google Chrome) all'indirizzo <http://www.google.it>

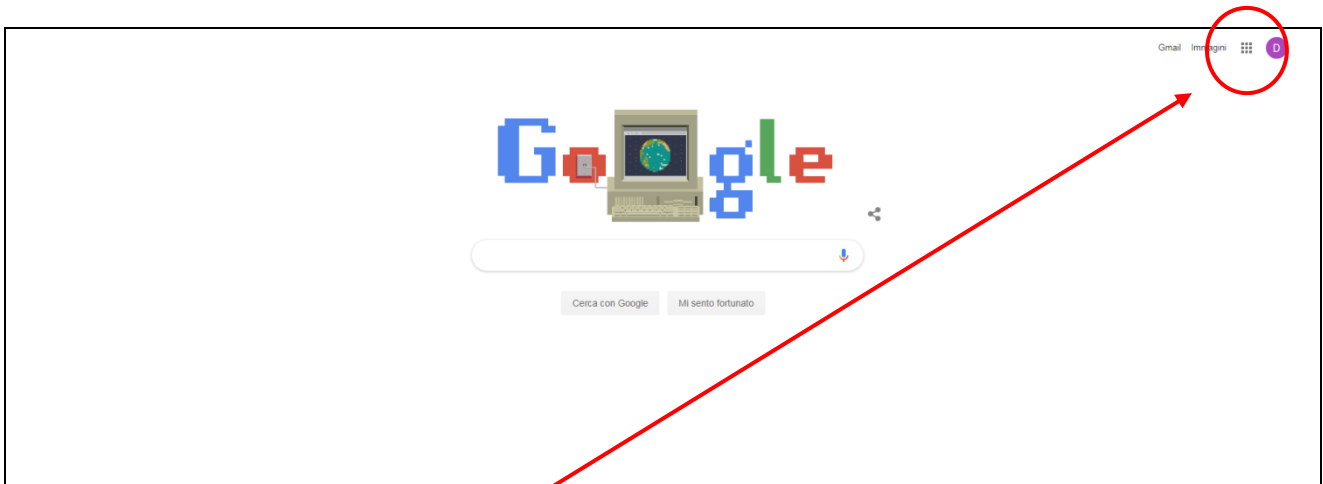


- **Cliccare** sul pulsante BLU in alto a destra con la scritta **"ACCEDI"** (se si è già effettuato il log con un altro account GMAIL occorre uscire dal proprio account personale per vedere il pulsante blu).

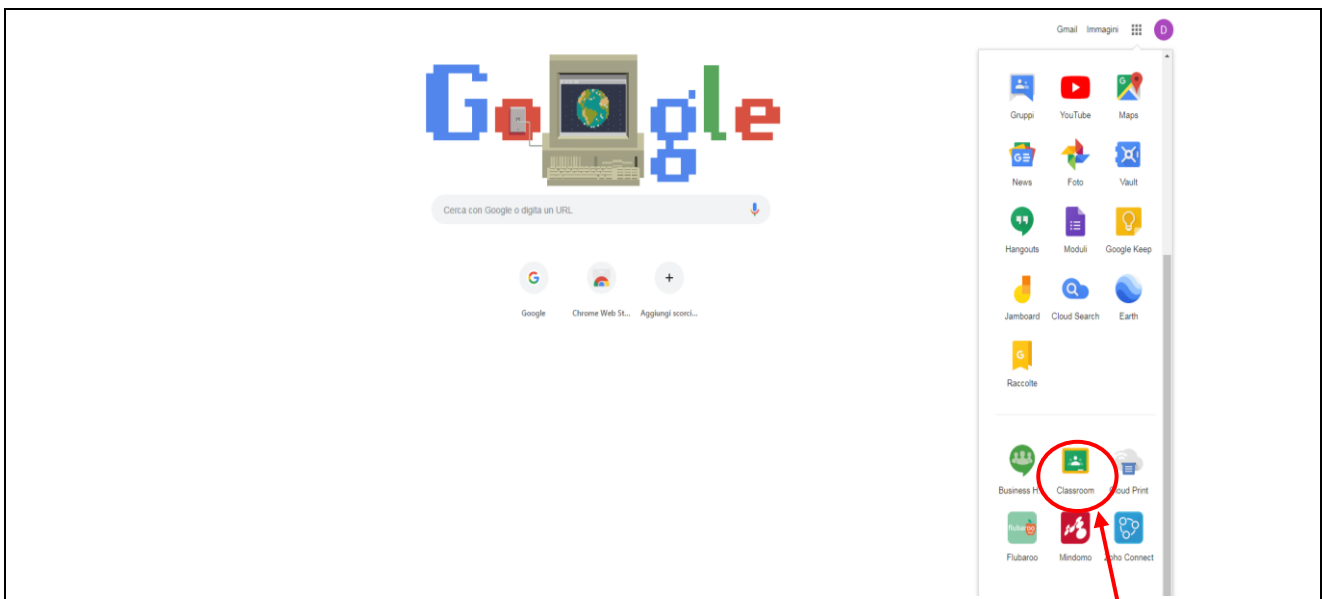


- Inserire il proprio username (cognome.nome@iisdavinci.gov.it)
- Alla schermata successiva inserire la password. Se non si è mai effettuato l'accesso con l'account @iisdavinci.gov.it la password è temporaneamente **"password"**. Al primo accesso verrà richiesto il cambio password e sarà possibile inserirne una personale.
- Confermare eventuali richieste da parte di Google per la sincronizzazione dei dati (altre opzioni come la richiesta di inserimento numero cellulare potranno essere saltate, anche se permetterebbero di richiedere autonomamente il reset della password).

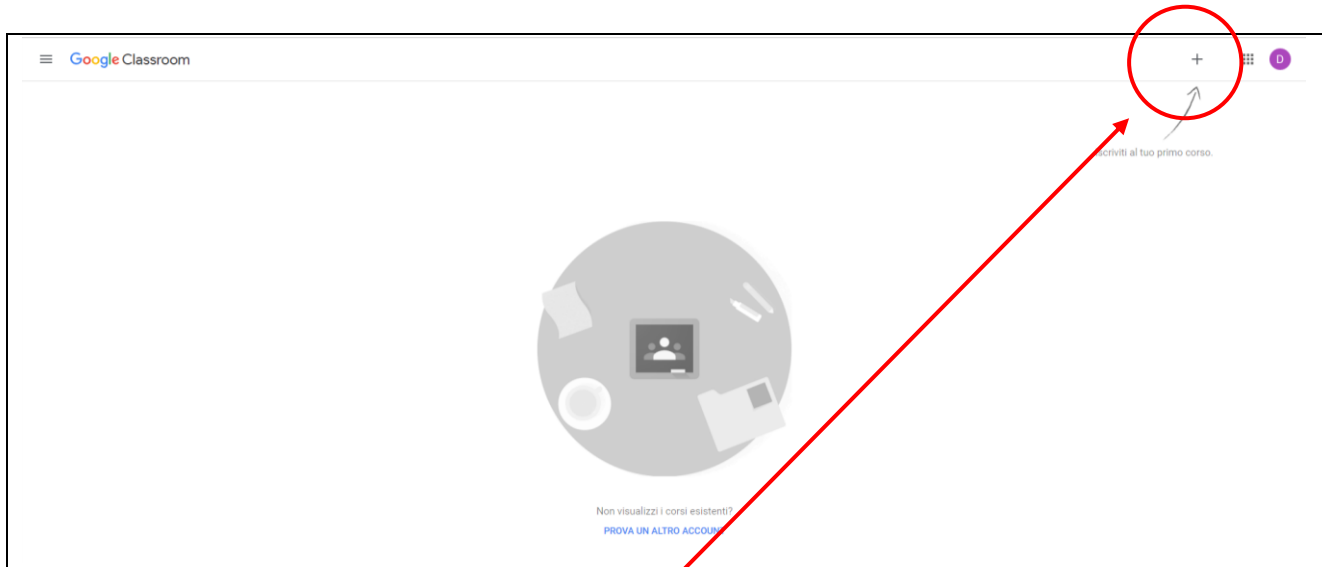
- Una volta effettuato l'accesso si vedrà in alto a destra (dove era posizionato il pulsante blu) un cerchio colorato con l'iniziale del proprio cognome.



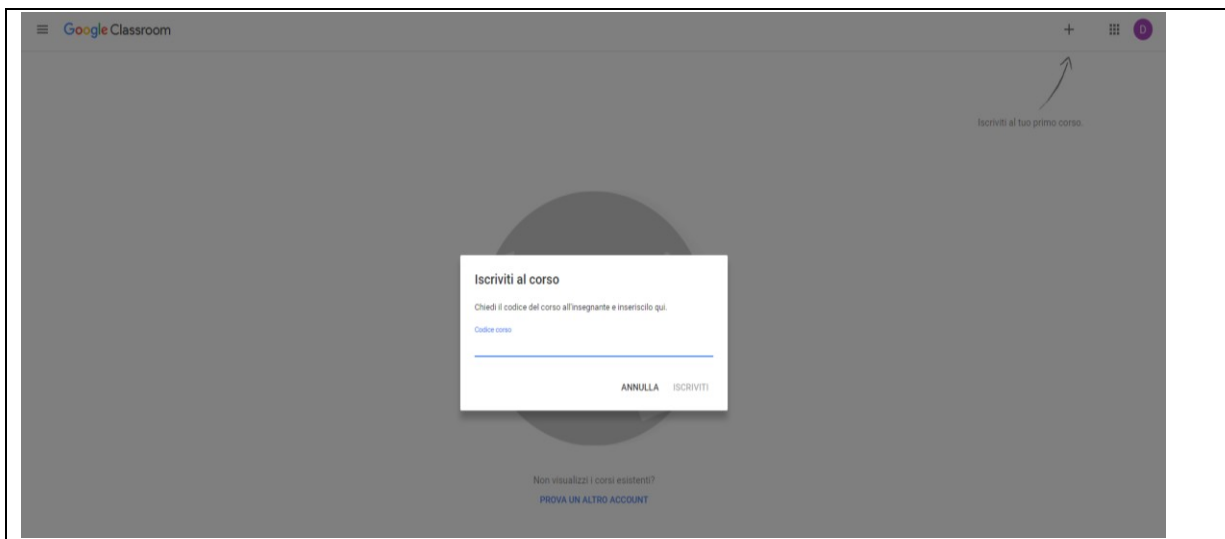
- Cliccare sui 9 quadratini a fianco del cerchio colorato per aprire il menu delle Google APPS



- Scendere in basso del menu (anche con la rotellina del mouse) e cliccare sull'APP CLASSROOM. Alla richiesta de l'accesso viene fatto come DOCENTE o STUDENTE, rispondere STUDENTE.



- Cliccare sul simbolo + in alto a destra



- Inserire il codice del Corso di Astronomia

ar6fo7

(ar6fo7) Per effettuare l'iscrizione al Corso (classe virtuale)